

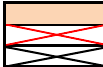




RESULTATS C. D. C. R 2 HOMMES - EQUIPE COBRA 1 - SAISON 2023/2024

N° Licence	Noms - Prénoms	Dates	Lieu	Partie 1	Partie 2	Partie 3	Partie 4	Partie 5	Partie 6	Partie 7	Total quilles Journée	Moyenne Journée	MOYENNE GÉNÉRAL	
95 0079710	BINET Franck	12 / 11 / 2023	Beaucouzé				169	234	235		638	212,67	182,85	
		28 / 01 / 2024	Le Mans	157	171	167	193	131	165	181	1165	166,43		
		01 / 06 / 2024	Beaucouzé			201	191			182	574	191,33		
11 0102221	COUSIN Jonathan	12 / 11 / 2023	Beaucouzé	200	195	214		171	215	162	1157	192,83	175,33	
		28 / 01 / 2024	Le Mans	155	137	143	181	135	198	123	1072	153,14		
		01 / 06 / 2024	Beaucouzé	213	182	212		155	165		927	185,40		
99 0061864	DUBUISSON Éric	12 / 11 / 2023	Beaucouzé	181	206			192	199	207	985	197,00	182,28	
		28 / 01 / 2024	Le Mans	158	177	173	179	109	143	143	1082	154,57		
		01 / 06 / 2024	Beaucouzé	168	224		194	227	212	189	1214	202,33		
22 0119084	POUTIER Alain	12 / 11 / 2023	Beaucouzé			163	141	198	167		669	167,25	156,50	
		28 / 01 / 2024	Le Mans	157	139	127	111	117	162	135	948	135,43		
		01 / 06 / 2024	Beaucouzé		196	194	179		159	159	887	177,40		
08 0095521	THALUÉ Sébastien	12 / 11 / 2023	Beaucouzé	214	187	183	202				169	955	191,00	176,86
		28 / 01 / 2024	Le Mans											
		01 / 06 / 2024	Beaucouzé	137				146				283	141,50	
07 0095133	THOMASSE Sylvain	12 / 11 / 2023	Beaucouzé	181	204	171	198			210	964	192,80	201,08	
		28 / 01 / 2024	Le Mans											
		01 / 06 / 2024	Beaucouzé	209	212	186	184	219	235	204	1449	207,00		

			TOTAL QUILLES =>	776	792	731	710	795	816	748	5368	191,71	Moyenne Générale Equipe
SILVER BOWL BEAUCOUZÉ	12 / 11 / 2023	MOYENNE =>	194,00	198,00	182,75	177,50	198,75	204,00	187,00				178,20
	BOWLING DU MANS	28 / 01 / 2024	MOYENNE =>	156,75	156,00	152,50	166,00	123,00	167,00	145,50	4267	152,39	
SILVER BOWL BEAUCOUZÉ	01 / 06 / 2024	MOYENNE =>	181,75	203,50	198,25	187,00	186,75	192,75	183,50	5334	190,50		

Match Gagné 5 points
 Match Nul 3 points
 Match Perdu 1 point
 Match Forfait 0 points (Absence total d'une équipe : aucun joueur présent)

 Exempt
 Absent sur blessure
 Non disponible

Règle bonus :
 Match Gagné avec un écart supérieur ou égal à 120 quilles => + 1 point pour les vainqueurs
 Match Perdu avec un écart inférieur ou égal à 12 quilles => + 1 point pour les vaincus
 NB : Aucun bonus offensif pour les matchs gagnés par forfait ou contre un "BLIND"

		Nombre total de Points		Match N°1	Match N°2	Match N°3	Match N°4	Match N°5	Match N°6	Match N°7	Total Quilles	Moyenne Equipe
12/11/23	SILVER BOW BEAUCOUZÉ	33	Nombres Quilles Cobra Angers 2	776	792	731	710	795	816	748	5368	191,71
			Adversaire =>	BOWL MAINE 1	PHOENIX BOWLERS	ASPTT NANTES 3	ROLLING BOWL	ANGERS BC 2	BC LE MANS 1	COBRA ANGERS 2		
			Score adversaire =>	543	768	784	665	720	688	675		
			Différence	233	24	-53	45	75	128	73		
			Nombre Points Cobra angers 2	6	5	1	5	5	6	5		
28/01/24	BOWLING LE MANS	24	Nombres Quilles Cobra Angers 2	627	624	610	664	492	668	582	4267	152,39
			Adversaire =>	COBRA ANGERS 2	BOWL MAINE 1	ROLLING BOWL	BC LE MANS 1	ANGERS BC 2	PHOENIX BOWLERS	ASPTT NANTES 3		
			Score adversaire =>	566	660	563	610	613	499	652		
			Différence	61	-36	47	54	-121	169	-70		
			Nombre Points Cobra angers 2	5	1	5	5	1	6	1		
01/06/24	SILVER BOW BEAUCOUZÉ	32	Nombres Quilles Cobra Angers 2	727	814	793	748	747	771	734	5334	190,50
			Adversaire =>	BOWL MAINE 1	PHOENIX BOWLERS	ASPTT NANTES 3	ROLLING BOWL	ANGERS BC 2	BC LE MANS 1	COBRA ANGERS 2		
			Score adversaire =>	619	682	781	703	771	668	666		
			Différence	108	132	12	45	-24	103	68		
			Nombre Points Cobra angers 2	5	6	5	5	1	5	5		

		Classement Général	Nombre de Points	Nombre total de Quilles	Moyenne		
Total de Points	89	1	COBRA ANGERS 1	89	14969	178,20	↑ MONTÉE EN R1
Total Quilles Général	14969	2	PHOENIX BOWLERS	76	14200	169,05	
Moyenne Générale	178,20	3	ASPTT NANTES 3	75	14450	172,02	
		4	ANGERS BC 2	68	13886	165,31	
		5	BC LE MANS 1	66	13723	163,37	
		6	COBRA ANGERS 2	59	13387	159,37	MAINTIEN MEILLEUR 6 ^{ème}
		7	BOWL MAINE 1	53	13028	155,10	
		8	ROLLIN/BOWL	41	12955	154,23	

Les relégations des Régionales 1 et 2 et les accessions des Régionales 2 et 3 se font en fonction de la structure des divisions régionales concernées.